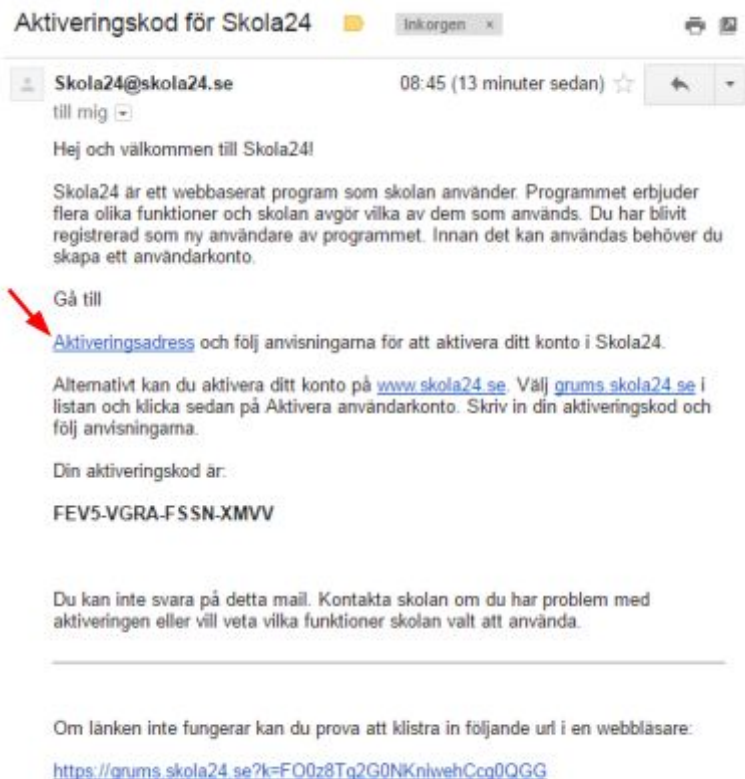


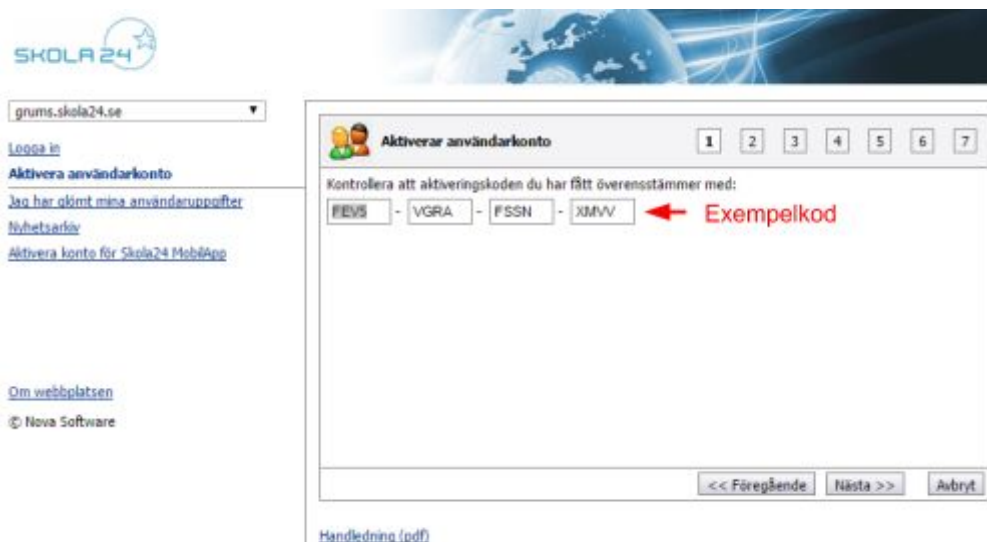


## Hur gör du för att aktivera användarkonto i Skola24

Nedan visas en bild som visar ett ex. på mail som du får när du ansökt om konto i Skola24. För att påbörja aktiveringen klickar du på länken "Aktiveringsadress" som den röda pilen pekar på.



När du klickat på länken "Aktiveringsadress" kommer du till en webbsida motsvarande den som bilden nedan visar. Läs och se att din aktiveringskod överensstämmer, om den gör det klicka då på "Nästa".





## GRUMS KOMMUN

I steg två kommer en ruta med ett användaravtal upp. Läs igenom avtalet och klicka i rutan "Jag godkänner ovanstående villkor". Klicka därefter på "Nästa" och gå vidare till steg tre.

 **Aktiverar användarkonto** 1 2 3 4 5 6 7

Användaravtal

Skola24 är ett system där användare med olika användarroller kan få tillgång till information, främst angående elever och deras skolgång.


De roller som finns i systemet är Kommunadministratör, Skoladministratör, Kanslist, Lärare, Förälder och Elev. Administratörerna är de som har tillgång till all information och samtliga funktioner i Skola24. Kanslisten kan administrera elevinformation och användarkonton för föräldrar samt ta fram rapporter för alla elever. Läraren ansvarar främst för rapportering av information angående sina elevers skolgång och har även tillgång till information om föräldrars konton för sina mentorselever/sin klass. Föräldern och eleven kan se frånvaro, intyga att man tagit del av frånvaron, göra frånvaroanmälan samt ta fram rapporter rörande elevens skolgång.

Genom att acceptera detta avtal önskar jag att via Internet ta del av den information som finns att

Jag godkänner ovanstående villkor

<< Föregående Nästa >> Avbryt

I steg tre fyller du i ditt personnummer enligt det formatet som anges, tolv tecken utan bindestreck, se bilden nedan. Du fyller även i ditt/dina barns personnummer enligt samma format. När du gjort detta klickar du på "Nästa".

 **Aktiverar användarkonto** 1 2 3 4 5 6 7

Ange ditt personnummer på formatet ÅÅÅÅMMDDXXXX

Ange personnummer för barn på formatet ÅÅÅÅMMDDXXXX

<< Föregående Nästa >> Avbryt



## GRUMS KOMMUN

I steg fyra skall du ange ett användarnamn på minsta fyra tecken och ett lösenord. Läs igenom hur kraven på lösenordet är och ange ett som minst motsvarar dessa krav. Detta lösenord kommer att gälla tills du själv väljer att byta det. Klicka därefter på "Nästa" och gå vidare till steg fem.

 **Aktiverar användarkonto** 1 2 3 4 5 6 7

Ange önskade inloggningsuppgifter i Skola24.

Användarnamn (minst 4 tecken):

Lösenord:       Bekräfta lösenord:

Lösenord ska innehålla minst 6 tecken, max 32 tecken. Minst 1 bokstav. Minst 1 tecken som inte är en bokstav.

Lösenordskvalitet:

<< Föregående    Nästa >>    Avbryt

---

I steg fem anger du din e-postadress om den inte redan är ifylld och korrekt. När detta är kontrollerat klickar du på "Nästa".

 **Aktiverar användarkonto** 1 2 3 4 5 6 7

Ange din e-postadress:

Bekräfta e-postadressen:

<< Föregående    Nästa >>    Avbryt



## GRUMS KOMMUN


I steg sex skall du kontrollera dina uppgifter. När detta är gjort och överensstämmer med dina läser du igenom meddelandet som finns under dina uppgifter i detta steg. När detta är gjort klickar du på "Registrera" och har du inte ändrat din e-postadress i steg 5 kan du logga in direkt i Skola24. Har du däremot ändrat din e-postadress loggar du in på din mail och fullbordar din aktivering av kontot som texten i bilden nedan visar exempel på.

 **Aktiverar användarkonto** 1 2 3 4 5 6 7

**Bekräfta uppgifter**  
Användarnamn: vaka  
E-post: goxxxxx@gmail.com  
När du registrerat dig som användare av Skola24 kommer ett e-postmeddelande att skickas till din registrerade e-postadress. För att fullborda och bekräfta aktiveringen måste du klicka på aktiveringslänken i e-postmeddelandet.

---

Nu har allt gått bra och du nu registrerad som användare av Skola24! Nu kan du logga in via <https://grums.skola24.se/> och ta del av omdömen, frånvaro och hantera delarna i Förskola/fritidshem för ditt/dina barn. Du kan även frånvaroanmäla och läsa artiklar som skolan skickar ut via systemet.

 **Registreringen klar**

**Tack för att du registrerat dig som användare av Skola24!**  
Dina uppgifter är registrerade i systemet. Du kan börja använda Skola24 genom att klicka på Logga in.

---

Nu när du har ett konto kan du också använda dig av appen Skola24. Sök på Skola24 i [App Store](#) eller [Google Play](#) eller klicka på länkarna som motsvarar operativsystemet som din mobil har. Sedan loggar du in med de användaruppgifter som du har valt i din registrering.

---